

# [ < Ø > ] OPMbr

3ª Olimpíada de Professores de Matemática do Brasil  
Edição Anos Finais do Ensino Fundamental

**TUTORIAL DE**

**INSCRIÇÃO PARA**

**PROFESSOR(A)**



# PASSO A PASSO

## Acesse o sistema de inscrição

Entre no link abaixo para iniciar seu cadastro:

<https://inscricoes.opmbr.cead.ufpi.br/login>

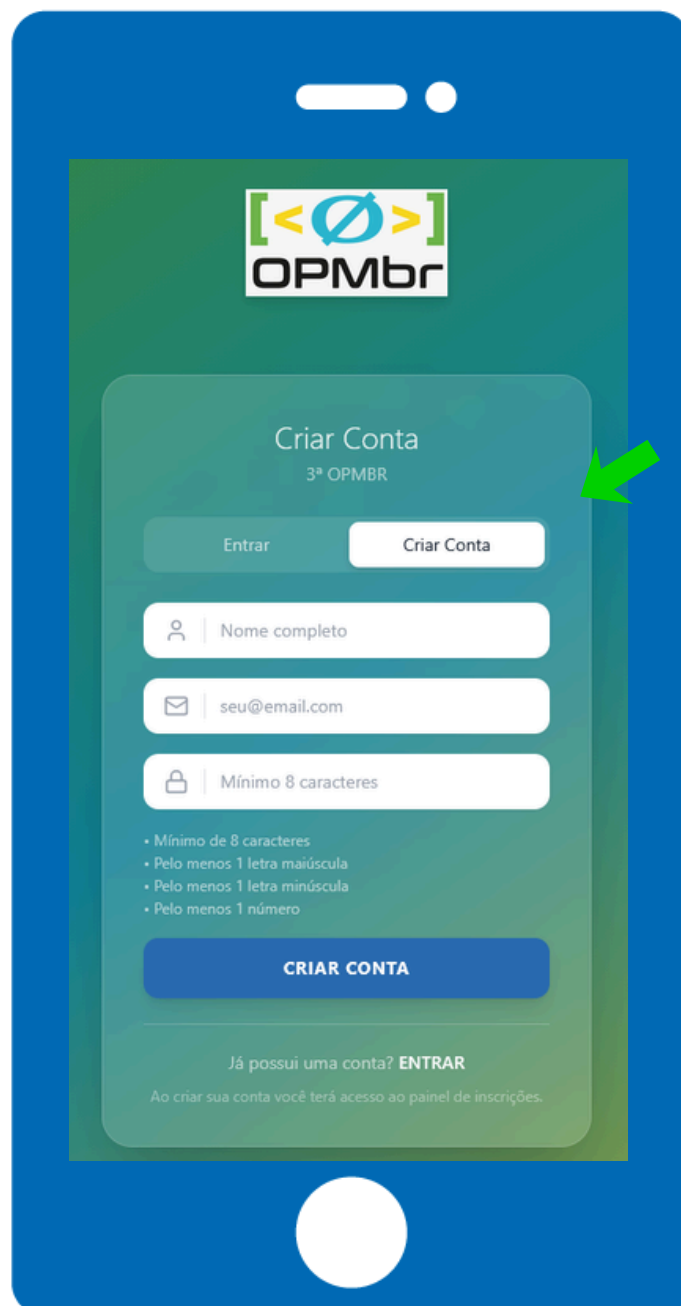


# PASSO A PASSO

## Crie sua conta

Clique em “**Criar Conta**” e preencha:

- Nome completo;
- E-mail válido;
- Senha de acesso.



The image shows a smartphone screen with a blue border. At the top, there is a white status bar with a signal strength indicator and a battery icon. The main content area has a green-to-blue gradient background. At the top center is the OPMbr logo, which consists of a stylized blue and green symbol above the text "OPMbr". Below the logo, the text "Criar Conta" and "3ª OPMBR" is displayed. There are two buttons: "Entrar" (Login) and "Criar Conta" (Create Account). A green arrow points to the "Criar Conta" button. Below the buttons are three input fields: "Nome completo" (Full name), "seu@email.com" (Email), and "Mínimo 8 caracteres" (Minimum 8 characters). Below the input fields, there are four bullet points listing password requirements: "Mínimo de 8 caracteres", "Pelo menos 1 letra maiúscula", "Pelo menos 1 letra minúscula", and "Pelo menos 1 número". At the bottom, there is a large blue button labeled "CRIAR CONTA". Below this button, there is a link: "Já possui uma conta? ENTRAR". At the very bottom, there is a small line of text: "Ao criar sua conta você terá acesso ao painel de inscrições."

# PASSO A PASSO

## Revise seus dados

Confira as informações antes de continuar para evitar erros.

Depois, clique em **“Criar Conta”**.

Criar Conta  
3ª OPMBR

Entrar Criar Conta

professor demonstrativo

prof.demonstrativo@email.com

.....

- ✓ Mínimo de 8 caracteres
- ✓ Pelo menos 1 letra maiúscula
- ✓ Pelo menos 1 letra minúscula
- ✓ Pelo menos 1 número

Força da senha: Forte

**CRIAR CONTA**

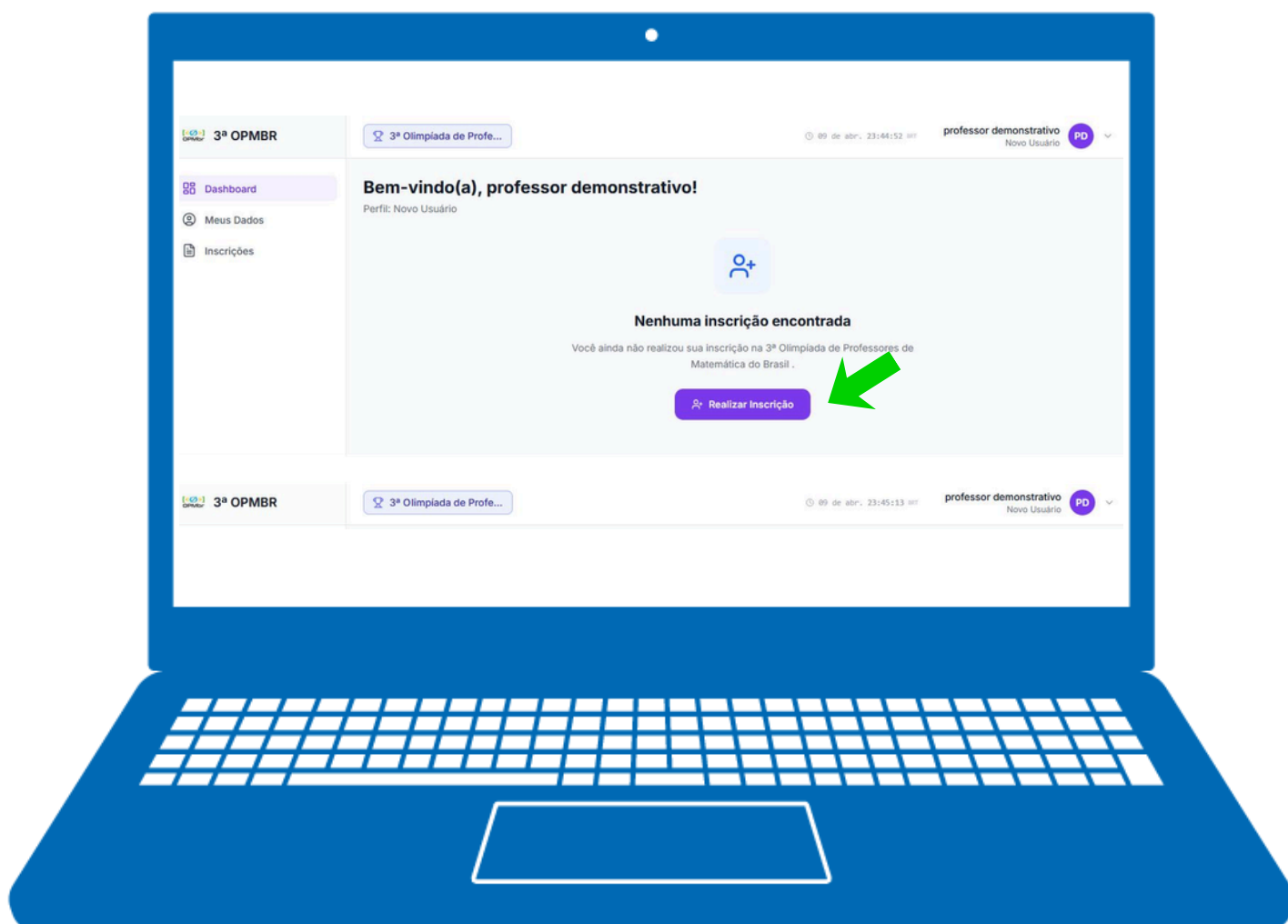
Já possui uma conta? **ENTRAR**

Ao criar sua conta você terá acesso ao painel de inscrições.

# PASSO A PASSO

## Iniciar inscrição

- Após entrar no sistema, vá em **“Realizar Inscrição”**. É aqui que você inicia o processo.

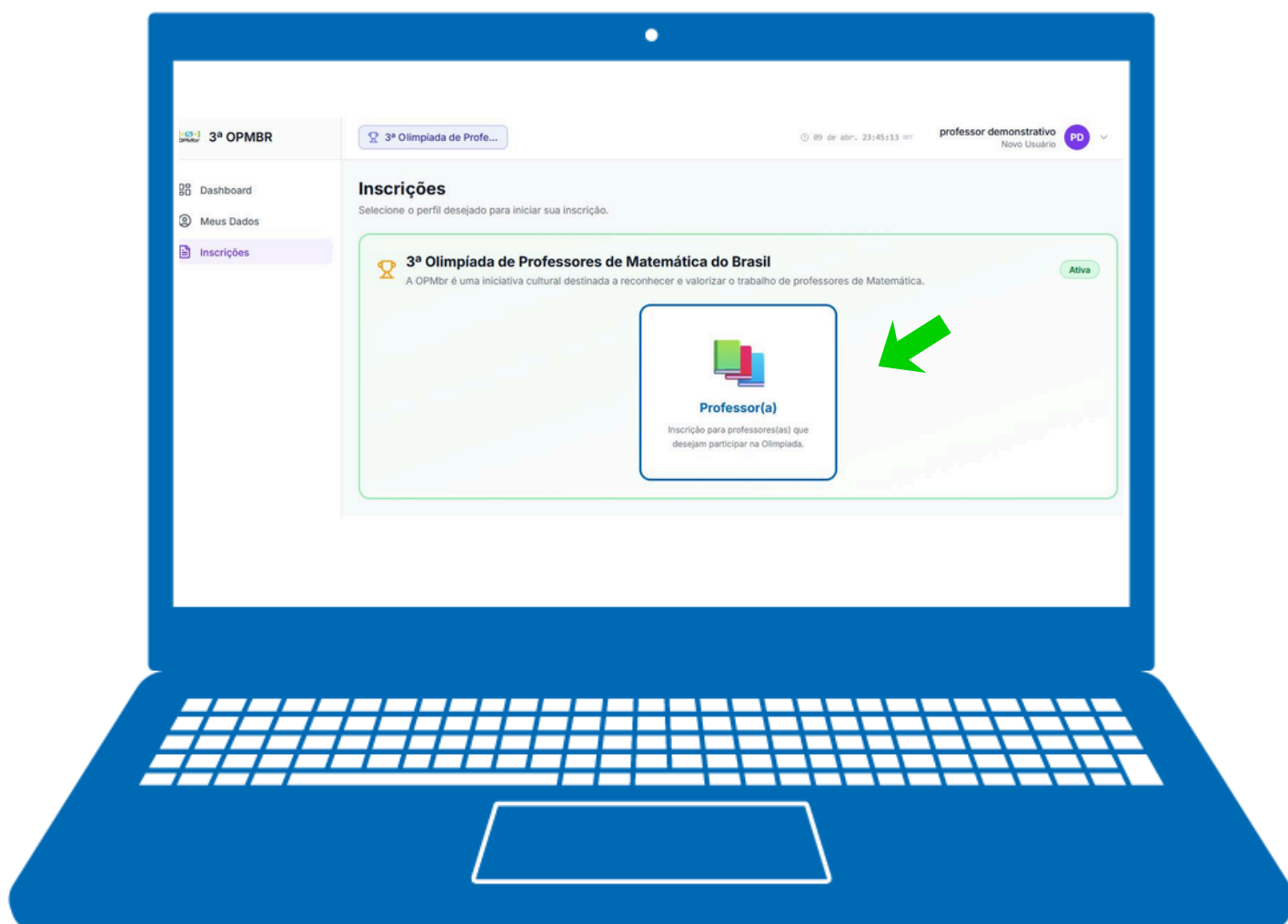


# PASSO A PASSO

## Selecionar perfil

Escolha o perfil **Professor(a)**.

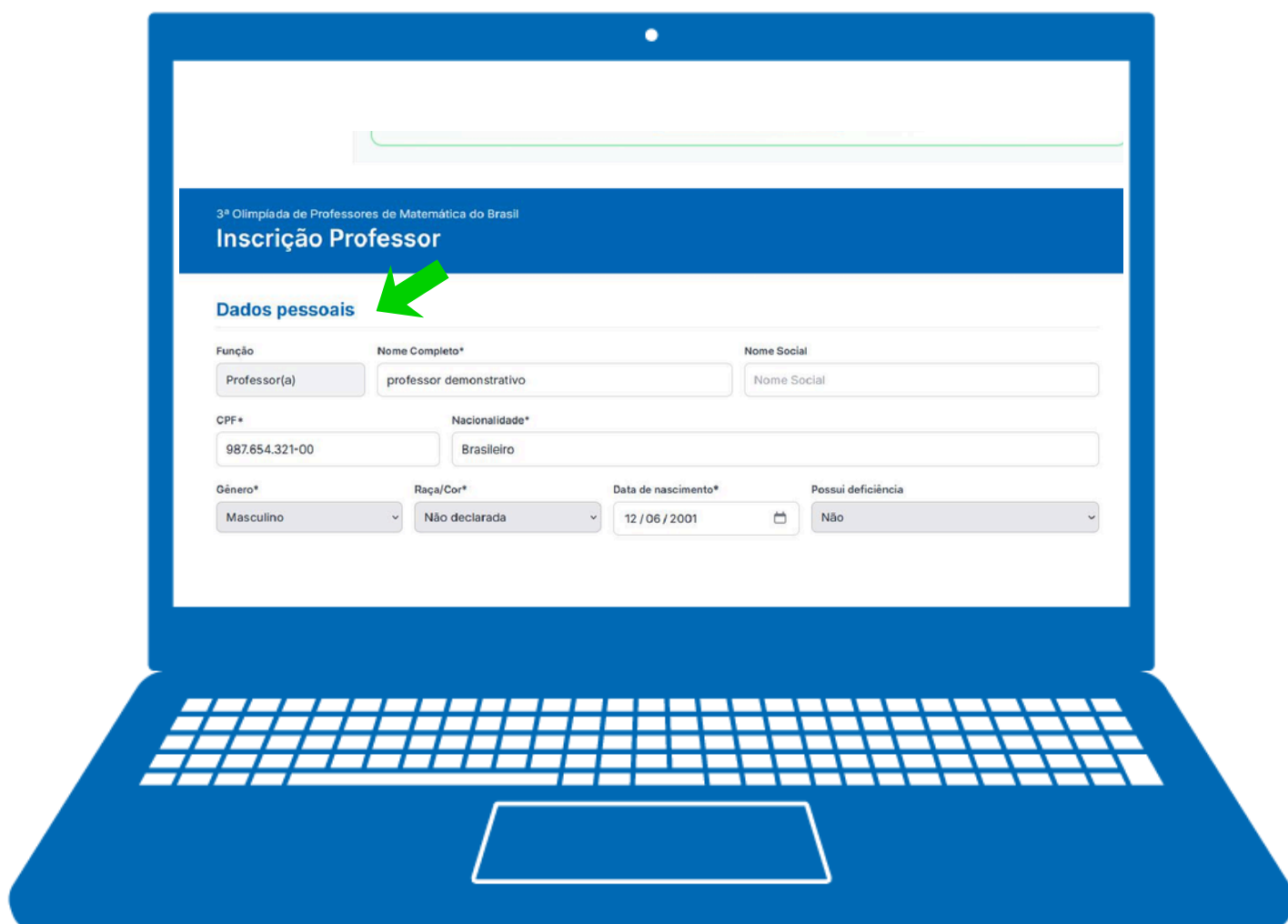
Isso garante a inscrição correta.



# PASSO A PASSO

## Dados pessoais

Preencha seus dados pessoais com atenção.  
Evite erros para não precisar corrigir depois.



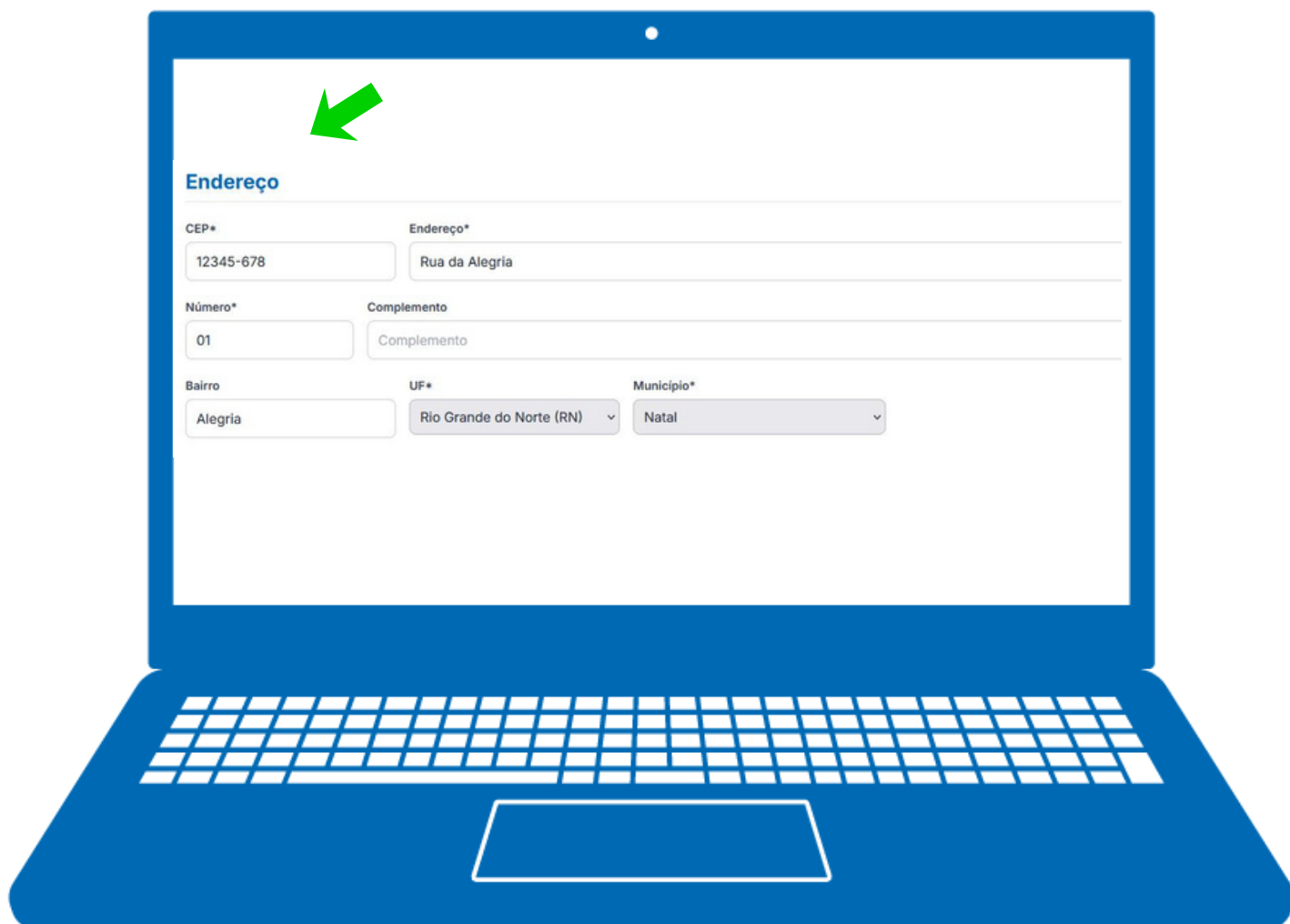
3ª Olimpíada de Professores de Matemática do Brasil

### Inscrição Professor

**Dados pessoais**

Função	Nome Completo*	Nome Social	
Professor(a)	professor demonstrativo	Nome Social	
CPF*	Nacionalidade*		
987.654.321-00	Brasileiro		
Gênero*	Raça/Cor*	Data de nascimento*	Possui deficiência
Masculino	Não declarada	12 / 06 / 2001	Não

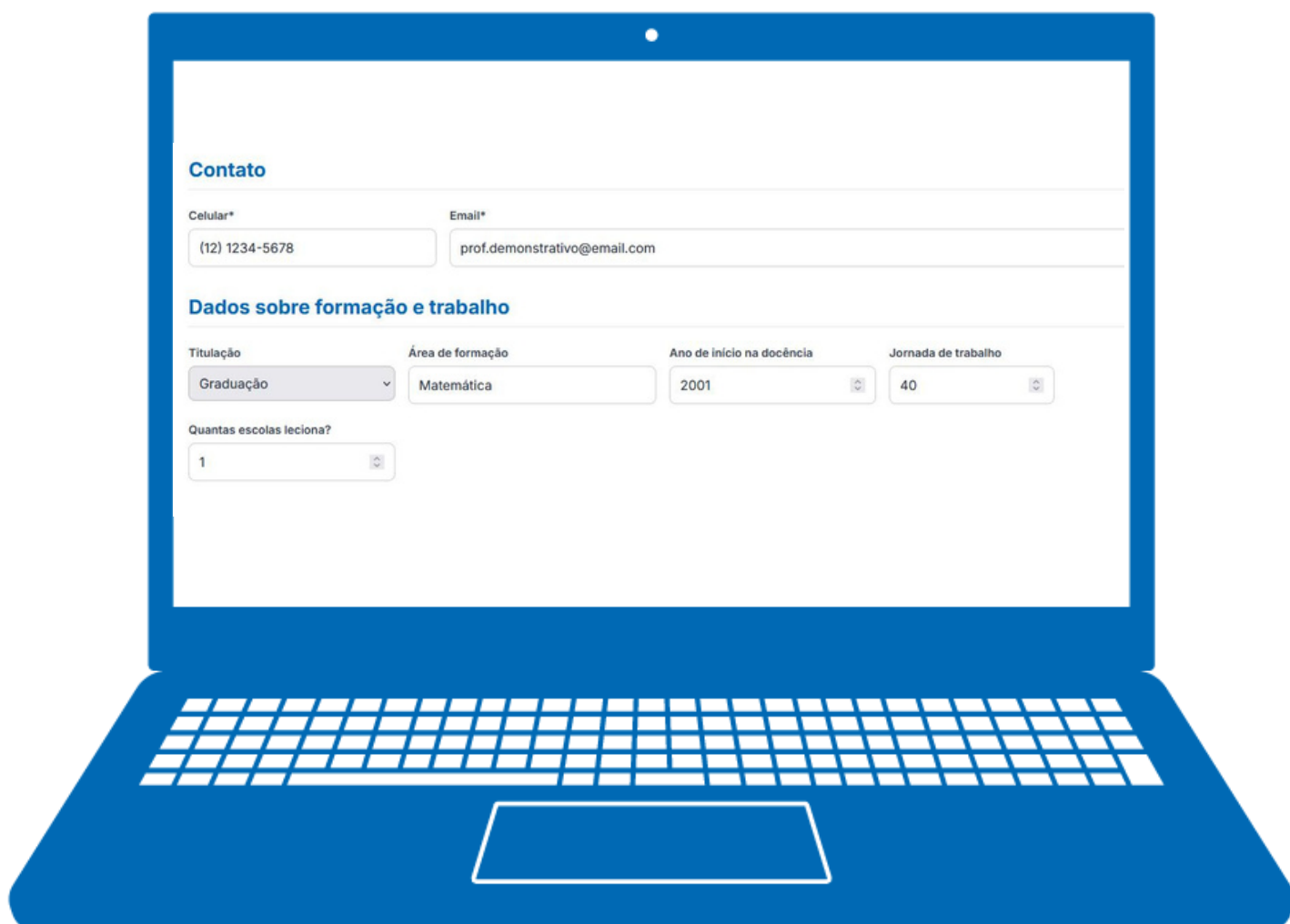
# PASSO A PASSO



The image shows a blue laptop with a white grid keyboard and a white trackpad. The screen displays a form titled "Endereço" in blue. A green arrow points to the title. The form contains the following fields:

CEP*	Endereço*	
12345-678	Rua da Alegria	
Número*	Complemento	
01	Complemento	
Bairro	UF*	Município*
Alegria	Rio Grande do Norte (RN) ▾	Natal ▾

# PASSO A PASSO



The image shows a blue laptop with a white grid keyboard and a white trackpad. The screen displays a registration form with the following sections:

**Contato**

Celular\* (12) 1234-5678      Email\* prof.demonstrativo@email.com

**Dados sobre formação e trabalho**

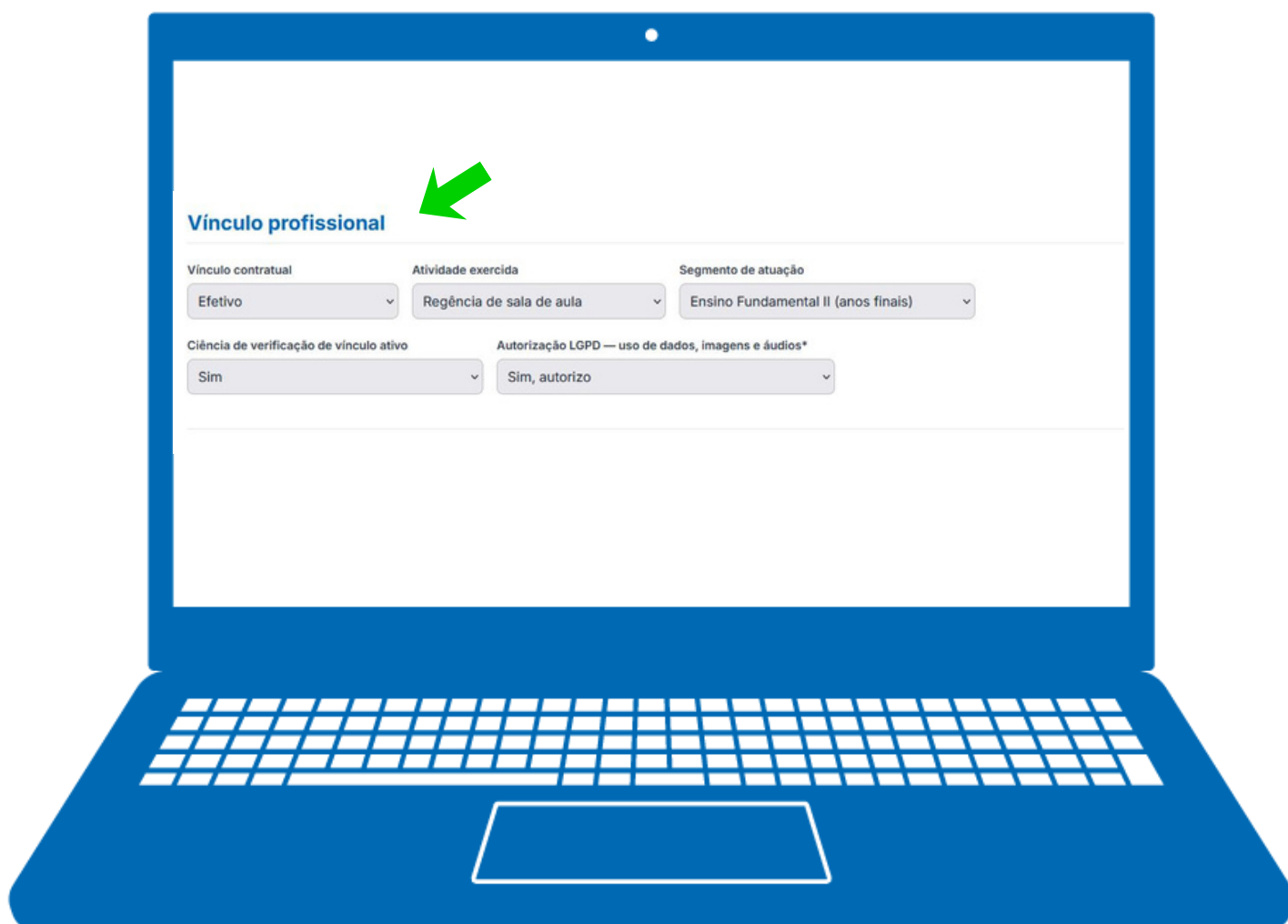
Titulação: Graduação      Área de formação: Matemática      Ano de início na docência: 2001      Jornada de trabalho: 40

Quantas escolas leciona?: 1

# PASSO A PASSO

## Vínculo profissional

Informe seu vínculo profissional,  
Preencha conforme sua atuação.



The image shows a blue laptop with a white keyboard and trackpad. The screen displays a form titled "Vínculo profissional" in blue text. A green arrow points to the title. The form contains several dropdown menus:

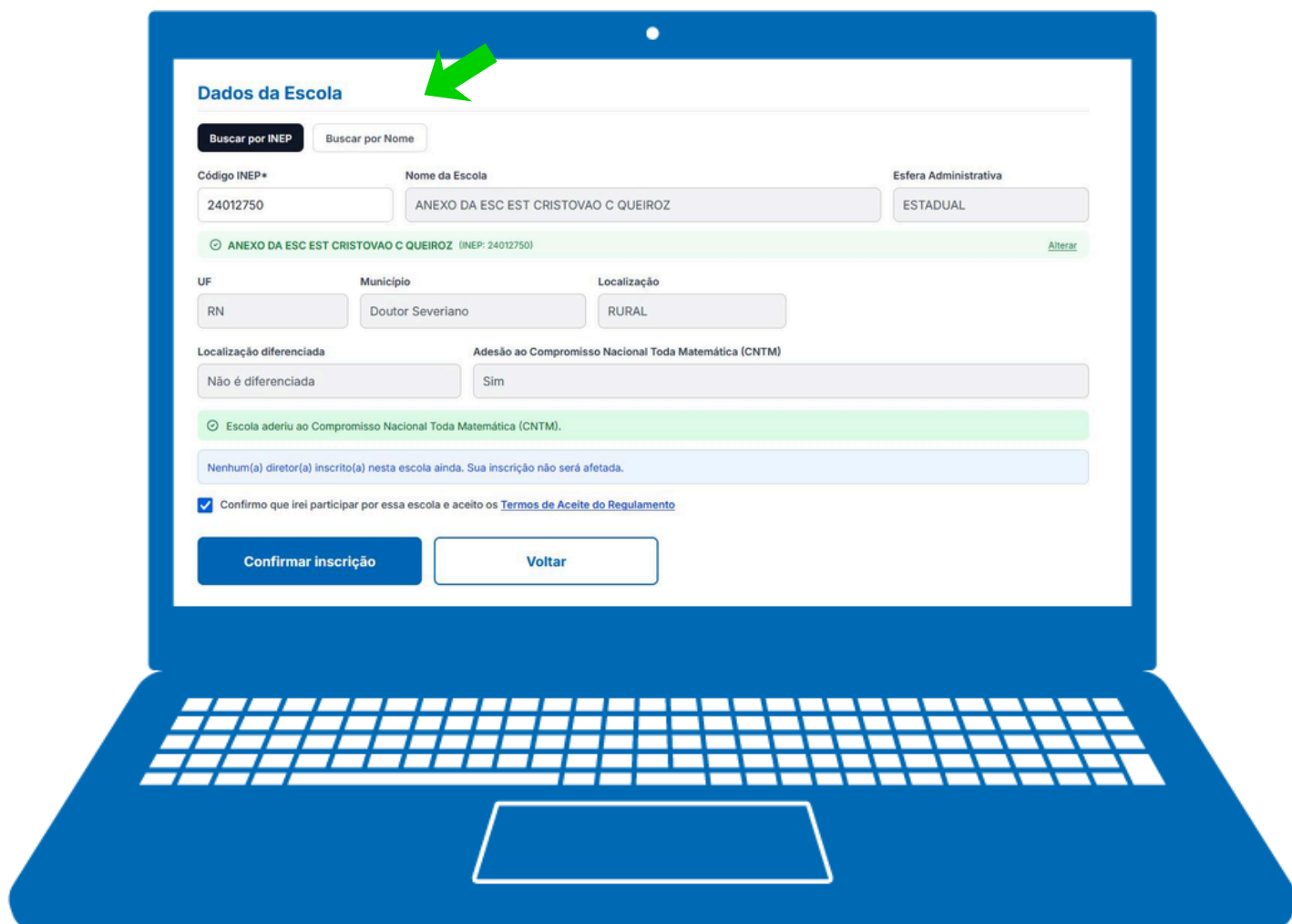
- Vínculo contratual:** Efetivo
- Atividade exercida:** Regência de sala de aula
- Segmento de atuação:** Ensino Fundamental II (anos finais)
- Ciência de verificação de vínculo ativo:** Sim
- Autorização LGPD — uso de dados, imagens e áudios\*:** Sim, autorizo

# PASSO A PASSO

## Dados da escola

Adicione os dados da sua escola.

Confira tudo antes de avançar.



The image shows a blue laptop with a white grid keyboard and a white trackpad. The screen displays a web form titled "Dados da Escola". A green arrow points to the title. The form includes search buttons for "INEP" and "Nome", input fields for "Código INEP\*" (24012750), "Nome da Escola" (ANEXO DA ESC EST CRISTOVAO C QUEIROZ), and "Esfera Administrativa" (ESTADUAL). Below these are fields for "UF" (RN), "Município" (Doutor Severiano), and "Localização" (RURAL). There are also fields for "Localização diferenciada" (Não é diferenciada) and "Adesão ao Compromisso Nacional Toda Matemática (CNTM)" (Sim). A green confirmation message states "Escola aderiu ao Compromisso Nacional Toda Matemática (CNTM)". A blue message box says "Nenhum(a) diretor(a) inscrito(a) nesta escola ainda. Sua inscrição não será afetada." A checked checkbox confirms participation. At the bottom are "Confirmar inscrição" and "Voltar" buttons.

**Dados da Escola**

Buscar por INEP    Buscar por Nome

Código INEP\*    Nome da Escola    Esfera Administrativa

24012750    ANEXO DA ESC EST CRISTOVAO C QUEIROZ    ESTADUAL

ANEXO DA ESC EST CRISTOVAO C QUEIROZ (INEP: 24012750) [Alterar](#)

UF    Município    Localização

RN    Doutor Severiano    RURAL

Localização diferenciada    Adesão ao Compromisso Nacional Toda Matemática (CNTM)

Não é diferenciada    Sim

Escola aderiu ao Compromisso Nacional Toda Matemática (CNTM).

Nenhum(a) diretor(a) inscrito(a) nesta escola ainda. Sua inscrição não será afetada.

Confirmando que irei participar por essa escola e aceito os [Termos de Aceite do Regulamento](#)

Confirmar inscrição    Voltar

# PASSO A PASSO

**Inscrição concluída com sucesso!**

Agora é só aguardar as próximas etapas.

